

**ОТЧЕТ
ОБ ИСПОЛНЕНИИ УЧРЕЖДЕНИЕМ ПЛАНА ЕГО ФИНАНСОВО-ХОЗЯЙСТВЕННОЙ ДЕЯТЕЛЬНОСТИ**

на 1 января 2025 г.

ОБЛАСТНОЕ ГОСУДАРСТВЕННОЕ БЮДЖЕТНОЕ ПРОФЕССИОНАЛЬНОЕ ОБРАЗОВАТЕЛЬНОЕ УЧРЕЖДЕНИЕ
"САЯНСКИЙ МЕДИЦИНСКИЙ КОЛЛЕДЖ"

Учреждение
Обособленное подразделение
Учредитель
Наименование органа, осуществляющего полномочия
учредителя
Вид финансового обеспечения (деятельности)
Периодичность: квартальная, годовая
Единица измерения: руб

Форма по ОКУД	КОДЫ
Дата	0503737
по ОКПО	01.01.2025
по ОКТМО	35634422
по ОКПО	25726000
Глава по БК	
	4
по ОКЕИ	383

1. Доходы учреждения

Наименование показателя	Код строки	Код аналитики	Утверждено плановых назначений	Исполнено плановых назначений					Сумма отклонения
				через лицевые счета	через банковские счета	через кассу учреждения	некассовыми операциями	итого	
1	2	3	4	5	6	7	8	9	10
Доходы - всего	010		39 383 658,16	39 383 658,16	-	-	-	39 383 658,16	-
Доходы от оказания платных услуг (работ), компенсаций затрат	040	130	39 383 658,16	39 383 658,16	-	-	-	39 383 658,16	-

2. Расходы учреждения

Форма 0503737 с.2

Наименование показателя	Код строки	Код аналитики	Утверждено плановых назначений	Исполнено плановых назначений					Сумма отклонения
				через лицевые счета	через банковские счета	через кассу учреждения	некассовыми операциями	итого	
1	2	3	4	5	6	7	8	9	10
Расходы - всего	200	X	39 384 054,62	38 870 195,59	-	-	-	38 870 195,59	513 859,03
в том числе:									
Расходы на выплаты персоналу в целях обеспечения выполнения функций государственными (муниципальными) органами, казенными учреждениями, органами управления государственными внебюджетными фондами	200	100	36 422 369,52	35 908 510,49	-	-	-	35 908 510,49	513 859,03
Расходы на выплаты персоналу казенных учреждений	200	110	36 422 369,52	35 908 510,49	-	-	-	35 908 510,49	513 859,03
Фонд оплаты труда учреждений	200	111	28 242 040,12	28 242 040,12	-	-	-	28 242 040,12	-
Взносы по обязательному социальному страхованию на выплаты по оплате труда работников и иные выплаты работникам учреждений	200	119	8 180 329,40	7 666 470,37	-	-	-	7 666 470,37	513 859,03
Закупка товаров, работ и услуг для обеспечения государственных (муниципальных) нужд	200	200	2 729 801,10	2 729 801,10	-	-	-	2 729 801,10	-
Иные закупки товаров, работ и услуг для обеспечения государственных (муниципальных) нужд	200	240	2 729 801,10	2 729 801,10	-	-	-	2 729 801,10	-
Прочая закупка товаров, работ и услуг	200	244	1 900 301,10	1 900 301,10	-	-	-	1 900 301,10	-
Закупка энергетических ресурсов	200	247	829 500,00	829 500,00	-	-	-	829 500,00	-
Иные бюджетные ассигнования	200	800	231 884,00	231 884,00	-	-	-	231 884,00	-
Уплата налогов, сборов и иных платежей	200	850	231 884,00	231 884,00	-	-	-	231 884,00	-
Уплата налога на имущество организаций и земельного налога	200	851	231 884,00	231 884,00	-	-	-	231 884,00	-
Результат исполнения (дефицит / профицит)	450	x	-396,46	513 462,57	-	-	-	513 462,57	x

3. Источники финансирования дефицита средств учреждения


Форма 0503737 с. 3

Наименование показателя	Код строки	Код аналитики	Утверждено плановых назначений	Исполнено плановых назначений					Сумма отклонения
				через лицевые счета	через банковские счета	через кассу учреждения	некассовыми операциями	итого	
1	2	3	4	5	6	7	8	9	10
Источники финансирования дефицита средств - всего (стр. 520 + стр.590+ стр. 620 + стр. 700 + стр. 730 + стр. 820 + стр. 830)	500		396,46	-513 462,57	-	-	-	-513 462,57	513 859,03
в том числе:									
<i>Внутренние источники</i>	520		-	-	-	-	-	-	-
из них:									
Доходы от переоценки активов	520	171	-	-	-	-	-	-	-
Увеличение стоимости ценных бумаг, кроме акций и иных финансовых инструментов	520	520	-	-	-	-	-	-	-
Уменьшение стоимости ценных бумаг, кроме акций и иных финансовых инструментов	520	620	-	-	-	-	-	-	-
Уменьшение стоимости акций и иных финансовых инструментов	520	630	-	-	-	-	-	-	-
Увеличение задолженности по ссудам и бюджетным кредитам	520	540	-	-	-	-	-	-	-
Уменьшение задолженности по ссудам и бюджетным кредитам	520	640	-	-	-	-	-	-	-
Увеличение внутренних долговых обязательств	520	710	-	-	-	-	-	-	-
Уменьшение внутренних долговых обязательств	520	810	-	-	-	-	-	-	-
<i>Движение денежных средств</i>	590	x	-	-	-	-	-	-	-
поступление денежных средств прочие	591	510	-	-	-	-	-	-	-
выбытие денежных средств	592	610	-	-	-	-	-	-	-
<i>Внешние источники</i>	620		-	-	-	-	-	-	-
из них:									
Увеличение стоимости ценных бумаг, кроме акций и иных финансовых инструментов	620	520	-	-	-	-	-	-	-
Уменьшение стоимости ценных бумаг, кроме акций и иных финансовых инструментов	620	620	-	-	-	-	-	-	-
Увеличение задолженности по ссудам и бюджетным кредитам	620	540	-	-	-	-	-	-	-
Уменьшение задолженности по ссудам и бюджетным кредитам	620	640	-	-	-	-	-	-	-
Увеличение внешних долговых обязательств	620	720	-	-	-	-	-	-	-
Уменьшение внешних долговых обязательств	620	820	-	-	-	-	-	-	-
<i>Изменение остатков средств</i>	700	x	396,46	-513 462,57	-	-	-	-513 462,57	513 859,03
увеличение остатков средств, всего	710	510	-	-39 390 851,06	-	-	-	-39 390 851,06	x
уменьшение остатков средств, всего	720	610	-	38 877 388,49	-	-	-	38 877 388,49	x
<i>Изменение остатков по внутренним оборотам средств учреждения</i>	730	x	-	-	-	-	-	-	-
в том числе:									
увеличение остатков средств учреждения	731	510	-	-	-	-	-	-	x
уменьшение остатков средств учреждения	732	610	-	-	-	-	-	-	x
<i>Изменение остатков по внутренним расчетам</i>	820	x	-	-	-	-	-	-	-
в том числе:									
увеличение остатков по внутренним расчетам (Кт 030404510)	821		-	-	-	-	-	-	-
уменьшение остатков по внутренним расчетам (Дт 030404610)	822		-	-	-	-	-	-	-

Наименование показателя	Код стр.о-ки	Код анал и-тики	Утверждено плановых назначений	Исполнено плановых назначений					Сумма отклонения
				через лицевые счета	через банковские счета	через кассу учреждения	некассовыми операциями	итого	
1	2	3	4	5	6	7	8	9	10
<i>Изменение остатков расчетов по внутренним привлечением средств</i>	830	x	-	-	-	-	-	-	-
в том числе:									
увеличение расчетов по внутреннему привлечению остатков средств (Кт 030406000)	831		-	-	-	-	-	-	-
уменьшение расчетов по внутреннему привлечению остатков средств (Дт 030406000)	832		-	-	-	-	-	-	-


4. Сведения о возвратах остатков субсидий и расходов прошлых лет

Наименование показателя	Код строки	Код аналитики	Произведено возвратов				
			через лицевые счета	через банковские счета	через кассу учреждения	некассовыми операциями	итого
1	2	3	4	5	6	7	8
<i>Возвращено остатков субсидий прошлых лет, всего</i>	910	х	-	-	-	-	-
<i>Возвращено расходов прошлых лет, всего</i>	950		-	-	-	-	-

 ДОКУМЕНТ ПОДПИСАН ЭЛЕКТРОННОЙ ПОДПИСЬЮ
 Сертификат: 14F9C686A88489472DD139EVEDCA194C
 Владелец: Третьякова Елена Николаевна
 Действителен: с 28.03.2024 по 21.06.2025


Руководитель

Третьякова Елена Николаевна
 (расшифровка подписи)

 ДОКУМЕНТ ПОДПИСАН ЭЛЕКТРОННОЙ ПОДПИСЬЮ
 Сертификат: 00D590F01BC2F62BBA4906966BEE1F97A7
 Владелец: Анисимова Наталья Анатольевна
 Действителен: с 19.09.2024 по 13.12.2025

Руководитель финансово-экономической службы

Анисимова Наталья Анатольевна
 (расшифровка подписи)

 ДОКУМЕНТ ПОДПИСАН ЭЛЕКТРОННОЙ ПОДПИСЬЮ
 Сертификат: 00C84F25510EA320492D06C17C17C9A651
 Владелец: Полубенцева Татьяна Сергеевна
 Действителен: с 15.12.2023 по 09.03.2025

Главный бухгалтер

Полубенцева Татьяна Сергеевна
 (расшифровка подписи)

Централизованная бухгалтерия

(наименование, ОГРН, ИНН, КПП, местонахождение)

Руководитель
 (уполномоченное лицо)

(должность)

(подпись)

(расшифровка подписи)

Исполнитель

(должность)

(подпись)

(расшифровка подписи)

(телефон, e-mail)

" " _____ 20 г.

Документ подписан электронной подписью. Главный бухгалтер (Полубенцева Татьяна Сергеевна, Сертификат: 00C84F25510EA320492D06C17C17C9A651, Действителен: с 15.12.2023 по 09.03.2025), Руководитель (Третьякова Елена Николаевна, Сертификат: 14F9C686A88489472DD139EVEDCA194C, Действителен: с 28.03.2024 по 21.06.2025), Руководитель финансово-экономической службы (Анисимова Наталья Анатольевна, Сертификат: 00D590F01BC2F62BBA4906966BEE1F97A7, Действителен: с 19.09.2024 по 13.12.2025)